


ねん ど
2016年度

おやこ
親子でサツマイモを

そだ かい
育てる会

な まえ
名前

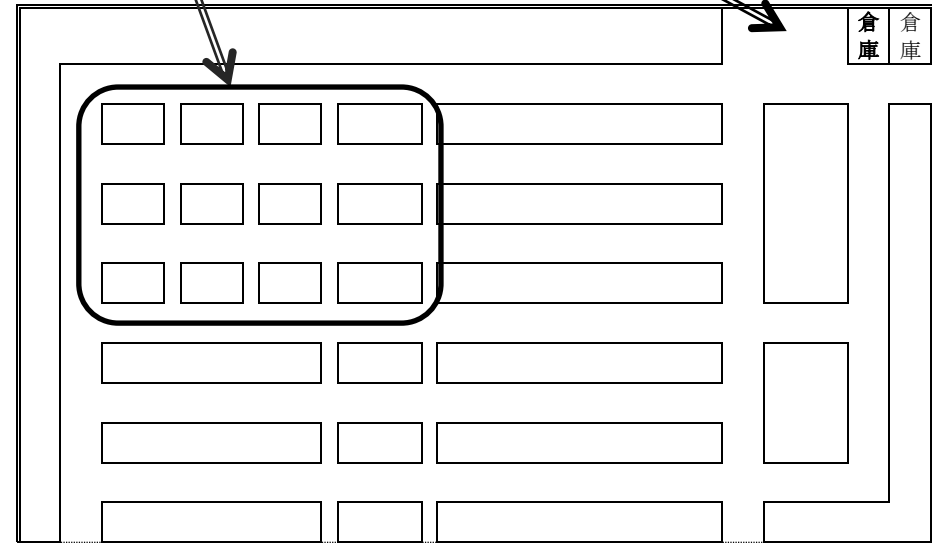
く かくばんごう
区画番号



か だん
-☆☆-A花 壇-☆☆-

サツマイモ

サツマイモを育てる会倉庫



リバーモール側

く かく
-☆☆-サツマイモ区画-☆☆- + ↑

| | | | |
|--------|-------|-------|-------|
| 105~98 | 97~90 | 89~82 | 81~71 |
| 70~63 | 62~55 | 54~47 | 46~36 |
| 35~28 | 27~20 | 19~12 | 11~1 |

かぞく なえ
☆1家族1区画で2苗

—☆☆—親子でサツマイモを育てる会のきまり—☆☆—

- ① 備え付けの出 席 表 (倉庫の中)に日付を書く。
- ② 自分の出 席 表 にシールを貼る、日付を書く。
- ③ 倉庫の前の掲示を確認する。
- ④ 作業をする。水やり、草ぬき、観察など。
- ⑤ 後片付けをする。

☆ 作業は日曜日午前中ですが、他の曜日にも自由に畑に入れます。

☆ 日曜、火曜、木曜の8時半から10時は“六甲アイランドを美しい街にする会”の人が来ていますので、一緒に作業しましょう。いろいろ教えてもらえるかも。

☆ 道以外の場所を踏まないように気を付けてください。

☆ 草ぬきや水やり、観察記録などをがんばった人にはプレゼントがあります。

☆ 相談があるときは連絡してください。

連絡先：Tel/Fax 078-857-8455 宮道

078-858-2009 米谷 (会代表)

Eメール ricpotato@gmail.com 細川

今年はサツマイモだけでなく、畑のいろいろなものの世話もできるといいね。

みんなの畑、道具です。大事にしようね。片づけもしっかりね。水道を使ったらホースを中に入れてフタをしてね。

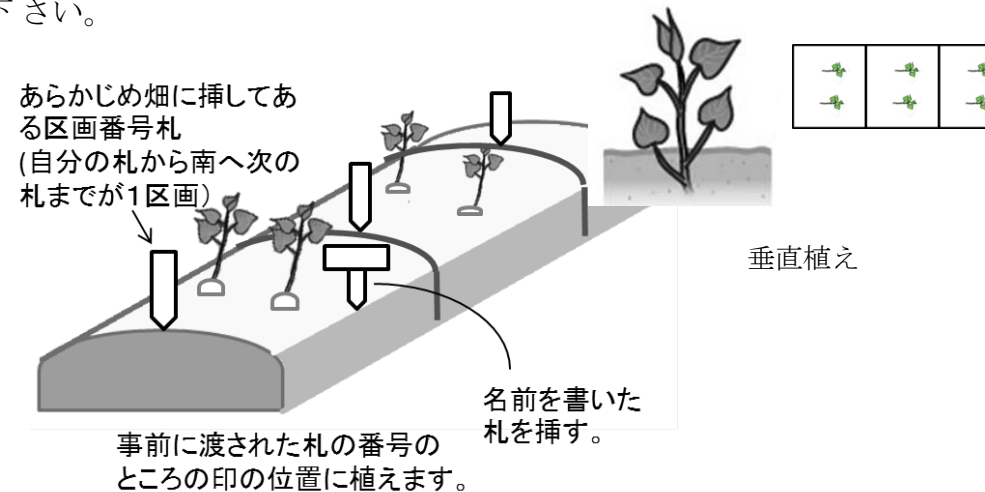
—☆☆—サツマイモの苗植え—☆☆—

今年は、『鳴門金時』を植えます。この品種は関西でよく作られているもので、甘くておいしいです。

苗の植え方

今年は『垂直植え』をします。白い印の所の土を掘り、苗の節が3~4入るように置いて、土をかぶせます。垂直植えは簡単で失敗が少なく、大きなイモが期待できる植え方だそうです。

苗は各自、2本ずつあるので、図のように、2本並べて植えて下さい。



なえ せわ
 -☆☆-サツマイモ 苗の世話-☆☆-

-☆☆-生き物探し(植物)-☆☆-

水やり

サツマイモはあまり手入れがいりませんが、六甲アイランドは
 ひかくてきあめ すく 比較的雨が少ないので、天気てんきがよい日ひが続いたら、水やりみず
 が必要です。でも、他の人ほかひとのイモには水やりをしないよう
 にしましょう。(子どもたちが自分で育てることを大事にしたいので。)

くさと
草取り

















草はあつという間に大きくなって畑はたけ いっぱいになります。
 草取りをしっかりとするかどうかで、イモの収量しゅうりょうが大きおおく変
 わるかも。

ちゅうこう つちよ
中耕・土寄せ(7月)

中耕とは株の周りの土を軽く耕すこと。土寄せは株
 の周りに土を盛ることで、雑草が生えにくくなり、また土
 が柔らかく、空気や水が通りやすくなりイモのとれる量りょうが
 増えます。時期になりましたら、案内を掲示します。







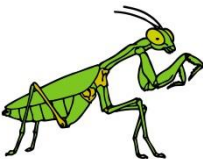









しゅうかく
収穫(10月)

10月に収穫祭を行います。時期になりましたら、案内を出しま
 す。お楽しみに。

| | | | |
|---|---|---|---|
|  |  |  |  |
| アーモンド | イチゴ | エダマメ | キュウリ |
| / | / | / | / |
|  |  |  |  |
| ゴーヤ | シソ | ジニア | スイカ |
| / | / | / | / |
|  |  |  |  |
| ナス | ナadeshiko | バジル | ヒマワリ |
| / | / | / | / |
|  |  |  |  |
| プチトマト | マツバボタン | マリーゴールド | ミント |
| / | / | / | / |

はたけ いもの み
 畑でイラストの生き物が、いくつ見つけられるかな？

—☆—☆—生き物探し(動物)—☆—☆—

| | | | |
|---|---|---|---|
|  |  |  |  |
| アオスジアゲハ | アゲハチョウ | アシナガバチ | アリ |
| / | / | / | / |
|  |  |  |  |
| カタツムリ | カナブン | カマキリ | スズメ |
| / | / | / | / |
|  |  |  |  |
| ダンゴムシ | テントウムシ | トンボ | バッタ |
| / | / | / | / |
|  |  |  |  |
| マルハナバチ | ミツバチ | ミミズ | モンチョウ・モンチョウ |
| / | / | / | / |

み づけ か
見つけたら日付を書いてね。たくさん見つけた人にはプレゼントがあるかも。

—☆—☆—出 席 表—☆—☆—

| | | | |
|----|----|----|----|
| 1 | 2 | 3 | 4 |
| / | / | / | / |
| 5 | 6 | 7 | 8 |
| / | / | / | / |
| 9 | 10 | 11 | 12 |
| / | / | / | / |
| 13 | 14 | 15 | 16 |
| / | / | / | / |
| 17 | 18 | 19 | 20 |
| / | / | / | / |

はたけ さぎょう き ひと ひづけ か
畑の作業に来たら、シールを一つはり、日付を書きましょう。

☆-☆- 出 席 表 -☆-☆-
しゅつ せき ひょう

-☆-☆-2016年カレンダー-☆-☆-

| | | | |
|-----|-----|-----|-----|
| 2 1 | 2 2 | 2 3 | 2 4 |
| / | / | / | / |
| 2 5 | 2 6 | 2 7 | 2 8 |
| / | / | / | / |
| 2 9 | 3 0 | 3 1 | 3 2 |
| / | / | / | / |
| 3 3 | 3 4 | 3 5 | 3 6 |
| / | / | / | / |
| 3 7 | 3 8 | 3 9 | 4 0 |
| / | / | / | / |

そな つ しゅつせきひょう ひづけ か わす
 備え付けの出席表に日付を書くのも忘れずにね。

| 5 May | | | | | | | 6 June | | | | | | | |
|-------------|----|----|----|----|----|----|------------|----|----|----|----|----|----|---|
| 日 | 月 | 火 | 水 | 木 | 金 | 土 | 日 | 月 | 火 | 水 | 木 | 金 | 土 | |
| 1 | 2 | 3 | 4 | 5 | 6 | 7 | | | | 1 | 2 | 3 | 4 | |
| 8 | 9 | 10 | 11 | 12 | 13 | 14 | 5 | 6 | 7 | 8 | 9 | 10 | 11 | |
| 15 | 16 | 17 | 18 | 19 | 20 | 21 | 12 | 13 | 14 | 15 | 16 | 17 | 18 | |
| 22 | 23 | 24 | 25 | 26 | 27 | 28 | 19 | 20 | 21 | 22 | 23 | 24 | 25 | |
| 29 | 30 | 31 | | | | | 26 | 27 | 28 | 29 | 30 | | | |
| 7 July | | | | | | | 8 August | | | | | | | |
| 日 | 月 | 火 | 水 | 木 | 金 | 土 | 日 | 月 | 火 | 水 | 木 | 金 | 土 | |
| | | | | | 1 | 2 | | | 1 | 2 | 3 | 4 | 5 | 6 |
| 3 | 4 | 5 | 6 | 7 | 8 | 9 | 7 | 8 | 9 | 10 | 11 | 12 | 13 | |
| 10 | 11 | 12 | 13 | 14 | 15 | 16 | 14 | 15 | 16 | 17 | 18 | 19 | 20 | |
| 17 | 18 | 19 | 20 | 21 | 22 | 23 | 21 | 22 | 23 | 24 | 25 | 26 | 27 | |
| 24 | 25 | 26 | 27 | 28 | 29 | 30 | 28 | 29 | 30 | 31 | | | | |
| 31 | | | | | | | | | | | | | | |
| 9 September | | | | | | | 10 October | | | | | | | |
| 日 | 月 | 火 | 水 | 木 | 金 | 土 | 日 | 月 | 火 | 水 | 木 | 金 | 土 | |
| | | | | 1 | 2 | 3 | | | | | | | 1 | |
| 4 | 5 | 6 | 7 | 8 | 9 | 10 | 2 | 3 | 4 | 5 | 6 | 7 | 8 | |
| 11 | 12 | 13 | 14 | 15 | 16 | 17 | 9 | 10 | 11 | 12 | 13 | 14 | 15 | |
| 18 | 19 | 20 | 21 | 22 | 23 | 24 | 16 | 17 | 18 | 19 | 20 | 21 | 22 | |
| 25 | 26 | 27 | 28 | 29 | 30 | | 23 | 24 | 25 | 26 | 27 | 28 | 29 | |
| | | | | | | | 30 | 31 | | | | | | |

サツマイモを育てる会 ホームページ

: [http:// ric-potato.jimdo.com](http://ric-potato.jimdo.com)

サツマイモの成長の様子やみんなの写真を載せる予定です。

会員専用ページパスワード (xxxx)



六甲アイランドを美しい街にする会 ホームページ:
<http://hyogo-communitynetwork.com/machikai/index.html>

“美しい街会” で検索してね。

*メールを登録された方にはイベントや作業の案内を
 送らせていただきます。



かん さつ き ろく
観 察 記 録

かん さつ き ろく
観 察 記 録

| く かくばんごう 区画番号 | | なまえ 名前 | |
|------------------|---------|-----------|--------|
| がつ 月 | にち 日 | ようび 曜日 | じ 時 |
| | | | |
| | | | |
| | | | |
| | | | |
| | | | |
| | | | |

| く かくばんごう 区画番号 | | なまえ 名前 | |
|------------------|---------|-----------|--------|
| がつ 月 | にち 日 | ようび 曜日 | じ 時 |
| | | | |
| | | | |
| | | | |
| | | | |
| | | | |
| | | | |

そうこ なか れんらくよう かん へんきやく
倉庫の中の連絡用の缶に入れてね。(返却します)
ホームページやニュースにのせるかも。(プレゼントあります)

そうこ なか れんらくよう かん へんきやく
倉庫の中の連絡用の缶に入れてね。(返却します)
ホームページやニュースにのせるかも。(プレゼントあります)